



Sicherer Transport von Probenmaterial

Postversand

Institut für Pathologie
MVZ gGmbH, Abteilung Pathologie

Vorschrift zum Probentransport

Wir als Pathologie müssen sicherstellen, dass bei jeglichem Probentransport zu uns bestimmte Vorschriften (z.B. P650 light) eingehalten werden. Diese Vorschriften regeln u.a. die ordnungsgemäße Verpackung zum Versand von Patientenproben und den Schutz patientenbezogener Daten. Weitere Informationen finden Sie auf unserer Homepage.

Eine geeignete Verpackung für den Probentransport per Post besteht immer aus folgenden Bestandteilen:

1. Probengefäß: Dieses ist i.d.R. mit Formalin gefüllt und beinhaltet die Probe
2. Sekundärverpackung: Diese dient zum Schutz vor Kontamination, falls das Probengefäß auslaufen sollte
 - a. Saugeinlage: Es muss in der Sekundärverpackung immer eine Saugeinlage verwendet werden, welche die komplette Flüssigkeit aus dem Probengefäß aufsaugen könnte.
3. Transportverpackung: Versandtasche

Anforderung von Versandmaterial

Um Versandmaterialien bei uns anzufordern, verwenden Sie bitte unseren Bestellschein. Auf diesem sind alle Materialien aufgelistet, welche wir Ihnen für den sicheren Versand zur Verfügung stellen.

Bestellschein Versandmaterial

Institut für Pathologie und MVZ gGmbH, Abteilung Pathologie
Tel. 091 1 7500 1380 Fax 091 1 7500 1802
bestellungen.pathologie@klinikum-fuerth.de

Hinweis: Bestellungen sind nur in vollständiger Verpackungseinheit (VE) möglich. Weitere Informationen und alle unsere Untersuchungsbefehle finden Sie als pdf zum selbst Ausdrucken auf unserer Homepage.

Bitte per E-Mail oder Fax senden

Klinische Praxis/Antrag:
Adresse: _____
Telefon: _____
Anfordernde Person: _____
Datum, Unterschrift: _____

Versandmaterialien

Bezeichnung	Hersteller	Inhalt pro VE	Bestellung Anzahl der VE
Untersuchungsauftrag zur allgemeinen histologischen/zytologischen Begutachtung	Diese Formulare können direkt von der Homepage ausgedruckt werden.		
Untersuchungsauftrag zur immunhistologischen/histologischen/zytologischen Begutachtung			
Antrag auf gefärbte/geschichtete Zytologie		1 Stk.	
Einsendung zur Fixationskontrolle		1 Stk.	
Patientenkontrollen K-Probengefäße		40 Einheiten	
Probenbeutel (Lins)	Wälzlager	10 Stk.	
Obstetrische - weibl.	Engelhardt	10 Stk.	
Obstetrische - männl.		1 Stk.	

Bestell für Proben, geeignet für den postischen Transport

Bezeichnung	Hersteller	Inhalt pro VE	Bestellung Anzahl der VE
Gefäße gefüllt mit Formalinlösung 4%		10 Stk.	
Gefäße gefüllt mit Formalinlösung 4% und Sekundärgefäß		10 Stk.	
Gefäße gefüllt mit Formalinlösung 4% - ohne Sekundärgefäß		10 Stk.	

Bestell für Kliniken, geeignet für den postischen Transport

Bezeichnung	Hersteller	Inhalt pro VE	Bestellung Anzahl der VE
25 ml	Kübe	100 Stk.	
50 ml	Kübe	100 Stk.	
100 ml	Kübe	100 Stk.	
180 ml	SPZ	10 Stk.	
250 ml	SPZ	10 Stk.	
500 ml	SPZ	10 Stk.	
1000 ml	SPZ	10 Stk.	
Auslaufscheibe	AS	100 Stk.	
Sekundärverpackung UN3373 nach 2900 Gefahrgut II	AS	100 Stk.	
2000 Profanent II	AS	100 Stk.	
Gefäße, Eisener, weibl.	AS	10 Stk.	
Gefäße, Eisener, männl.	AS	10 Stk.	
Probenbeutel (Lins)	Wälzlager	10 Stk.	
Obstetrische - weibl.	Engelhardt	10 Stk.	
Obstetrische - männl.		1 Stk.	

Gefäßbestell

Bezeichnung	Hersteller	Inhalt pro VE	Bestellung Anzahl der VE
Gefäße (Bott)	verl.	100 Stk.	
Spezial-Gefäße (Bott)	verl.	10 Stk.	
Spezial-Gefäße (Bott) - groß	verl.	10 Stk.	
Fluss-Papier (Bott)	verl.	10 Stk.	
Gefäß-Gefäße (Bott) (40%)	verl.	10 Stk.	

PA-LA-KI-Versand von Probenmaterial Postversand-R00.docx Seite 1 von 1

Sie können ihn auf unserer **Homepage** herunterladen (<https://www.klinikumfuerth.de/de/medizin/pathologie/einsendung-gewebeproben.php>)

oder per Email bestellen (bestellungen.pathologie@klinikum-fuerth.de). Außerdem legen wir jeder Bestellung einen neuen Schein bei.

Auswahl der Probengefäße

Wir stellen Ihnen folgende Probengefäßen zur Verfügung:

Gefüllt (ca. halb voll) mit Formalin:



20ml

50ml

100ml

Bereits im Sekundärgefäß



180ml

250ml

500ml

1L

Ohne Sekundärgefäß

Für gynäkologische Zytologie:



Thinprep

Bitte wählen Sie das geeignete Gefäß für das Probenmaterial!

Das Volumenverhältnis Gewebe zu Formalin sollte mindestens **1:3** betragen, damit eine aussagekräftige Befundung gewährleistet werden kann.

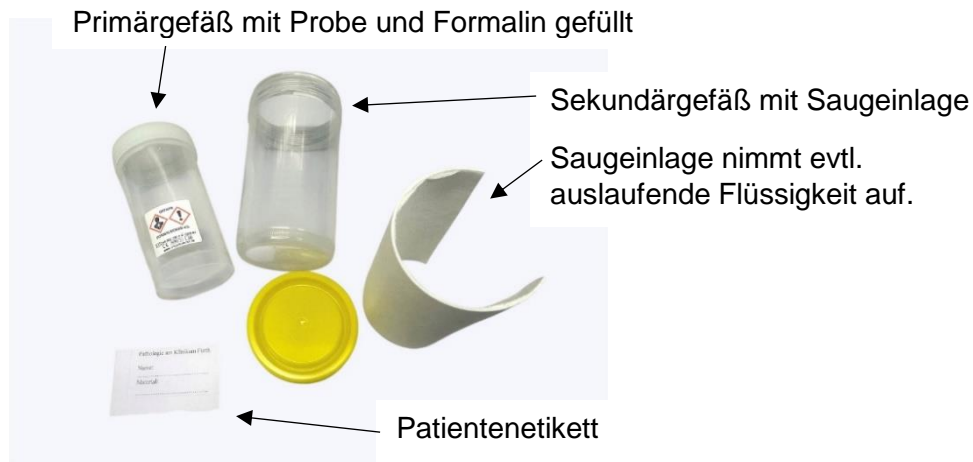
Objektträger: Objektträgerschachteln

Bitte nicht die Schachtel, sondern den OT mit Bleistift beschriften!



Auswahl der Sekundärverpackung

Formalingefäße bis 100ml mit bereits vorhandenem Sekundärgefäß:



Formalingefäße bis 1 Liter, Gynäkologische Proben (Thinprep) und Urinbecher:



Bitte verwenden Sie diese flüssigkeitsdichten Tüten mit Saugeinlage als Sekundärverpackung.

Es gibt sie in den Größen A6, A4/A5 und A3.

Fest zukleben!

Bitte keine Antragscheine in die Tüte legen!

Zytologische Proben:



Verpackung für Zytöröhrchen und EDTA-Blut
Beschriften Sie nur die Probengefäße, nicht die Verpackung!

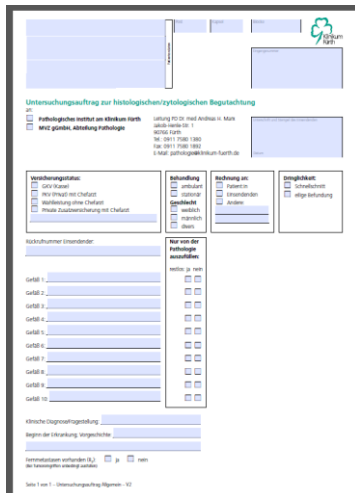
Für Urinbecher verwenden Sie bitte eine der oben gezeigten Plastiktüten.

Patientenetiketten

- **Immer** auf das Probengefäß kleben!
- **Leserlich** und mit **wasserfestem** Stift beschriften!
- **NICHT** auf den **Deckel** kleben.

Antragscheine

Die Antragscheine stellen wir Ihnen zum Download auf unserer Internetseite bereit (<https://www.klinikum-fuerth.de/de/medizin/pathologie/einsendung-gewebeproben.php>). Alternativ können Sie diese auch auf Anfrage bei uns bestellen. Verwenden Sie hierfür bitte den Bestellschein (siehe oben).



Untersuchungsauftrag zur histologischen/zytologischen Begutachtung

Pathologisches Institut am Klinikum Fürth
Klinik für Frauen- und Kinderheilkunde
Klinik für Geburtshilfe, Abteilung Pathologie

Leitung: PD Dr. med. Andreas H. Marx
Klinik für Frauen- und Kinderheilkunde
Klinik für Geburtshilfe, Abteilung Pathologie
Tel. 0911 7580 1380
Fax 0911 7580 1382
E-Mail: pathologie@klinikum-fuerth.de


Bestellnummer: _____

Untersuchungsauftrag zur histologischen/zytologischen Begutachtung

Pathologisches Institut am Klinikum Fürth
Klinik für Frauen- und Kinderheilkunde
Klinik für Geburtshilfe, Abteilung Pathologie

Leitung: PD Dr. med. Andreas H. Marx
Klinik für Frauen- und Kinderheilkunde
Klinik für Geburtshilfe, Abteilung Pathologie
Tel. 0911 7580 1380
Fax 0911 7580 1382
E-Mail: pathologie@klinikum-fuerth.de

Bestellnummer: _____




Antrag auf gynäkologische Zytologie

Pathologisches Institut am Klinikum Fürth
Klinik für Frauen- und Kinderheilkunde
Klinik für Geburtshilfe, Abteilung Pathologie

Leitung: PD Dr. med. Andreas H. Marx
Klinik für Frauen- und Kinderheilkunde
Klinik für Geburtshilfe, Abteilung Pathologie
Tel. 0911 7580 1380
Fax 0911 7580 1382
E-Mail: pathologie@klinikum-fuerth.de

Bestellnummer: _____



Untersuchungsauftrag zur histologischen/zytologischen Begutachtung

Pathologisches Institut am Klinikum Fürth
Klinik für Frauen- und Kinderheilkunde
Klinik für Geburtshilfe, Abteilung Pathologie

Leitung: PD Dr. med. Andreas H. Marx
Klinik für Frauen- und Kinderheilkunde
Klinik für Geburtshilfe, Abteilung Pathologie
Tel. 0911 7580 1380
Fax 0911 7580 1382
E-Mail: pathologie@klinikum-fuerth.de

Bestellnummer: _____

Bitte achten Sie auf die mögliche Notwendigkeit einer Privatliquidation oder eines Überweisungsscheins!

Transportverpackung

Anschließend werden die eingepackten Proben (im Probengefäß und der Sekundärverpackung) zusammen mit dem Antragschein in eine Transportverpackung gestellt:

Blaue Versandtasche



Sie können eine Versandtasche für mehrere Patientenproben (auch von unterschiedlichen Patienten) verwenden.

Bitte nur mit den dazugehörigen Kunststoffclips verschließen!

Bitte nicht tackern!